

PEABODY

MANUAL DE INSTRUCCIONES

EXTRACTOR DE CÍTRICOS

PE-EC30



www.peabodyhome.com

Antes de utilizar el producto, por favor lea atentamente el manual de usuario. Antes de enchufarlo, por favor examine si el tomacorriente está correctamente conectado a tierra para garantizar su seguridad.

Importa, distribuye y garantiza: GOLDMUND S.A.
CUIT: 30-70860387-9

Domicilio Legal

Humboldt 2355, Piso 1°, C1425FUE - C.A.B.A.
Buenos Aires - Argentina

Domicilio Administrativo, Service Central y Fábrica

Manuel A. Ocampo 1170, B1686GRB - Hurlingham
Buenos Aires - Argentina

Service Central: (011) 4452-7773
service@goldmund.com.ar

ORIGEN CHINA

www.peabodyhome.com

CONTENIDOS

MEDIDAS DE SEGURIDAD IMPORTANTES	4
DESCRIPCIÓN DE LAS PARTES	5
ANTES DE UTILIZAR EL PRODUCTO POR PRIMERA VEZ	5
DESCRIPCIÓN DE USO	5
CUIDADO Y LIMPIEZA	6

MEDIDAS DE SEGURIDAD IMPORTANTES

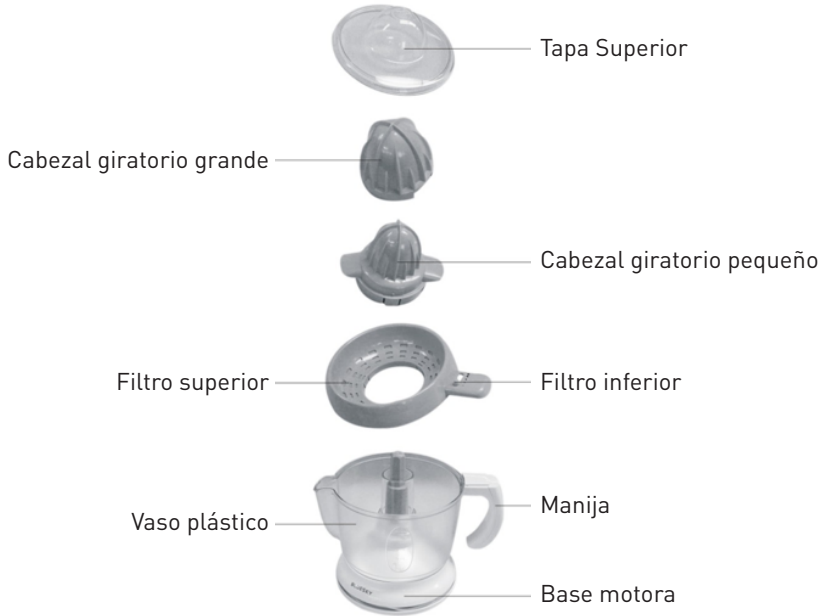
Al utilizar el artefacto, deben respetarse las siguientes precauciones de seguridad básicas.

1. Lea atentamente las instrucciones antes de utilizar el artefacto, las mismas contienen importantes indicaciones relativas a la seguridad de instalación, de uso y de mantenimiento.
2. El artefacto es sólo para uso doméstico y no comercial.
3. Antes del uso, verifique que el voltaje del tomacorriente coincida con el indicado en la placa de especificaciones de la unidad. Siempre verifique el producto antes de enchufarlo.
4. Controle que los niños no jueguen con el artefacto ni sus elementos de empaque.
5. Este aparato no está diseñado para ser utilizado por niños menores a 8 años; personas con capacidades físicas, sensoriales o mentales reducidas; individuos con falta de experiencia y conocimiento; todo ellos a menos que una persona responsable de su seguridad los supervise, les indique cómo utilizarlo de manera segura y explique los peligros que implica. Asimismo, las tareas de limpieza y mantenimiento no deben estar a cargo de las personas mencionadas anteriormente, a menos que se los supervise.
6. Inspeccione el artefacto y su cable regularmente.
7. Evite que el cable cuelgue del borde de mesas o estantes, y que toque superficies calientes.
8. No coloque ni utilice este producto sobre una superficie caliente, ni cerca de las llamas (por ejemplo, cocina a gas). Siempre debe utilizarse en superficies lisas y secas donde el mismo pueda ser apoyado firmemente.
9. No utilice el aparato con las manos mojas, tampoco sobre un piso, superficie o ambiente húmedo o mojado. En caso de que el artefacto se humedezca o moje desenchúfelo inmediatamente sin tirar del cable.
10. Nunca utilice un artefacto que tenga el cable o el enchufe dañados, que haya presentado fallas o que haya sufrido daños de algún tipo. En tal caso, lleve el artefacto al centro de servicio técnico autorizado más cercano para que sea revisado y se le realicen reparaciones

o ajustes necesarios.

11. Si se daña el cable de alimentación, solo el fabricante, su agente de servicio autorizado o una persona capacitada pueden reemplazarlo, a fin de evitar cualquier lesión del usuario o rotura del producto.
12. En caso de detectar un funcionamiento anormal del producto, apague el equipo, desenchúfelo y póngase en contacto con un agente autorizado de la marca. No intente reparar el producto usted mismo. Asimismo, debe desenchufarse el artefacto: - Ante cualquier anomalía de funcionamiento; - Antes de limpiarlo o repararlo; - Luego de cada uso.
13. No utilice el producto si alguno de sus componentes se encuentra dañado.
14. No lo desenchufe tirando del cable.
15. El uso de accesorios no recomendados por el fabricante del artefacto puede provocar lesiones, así como incendios, descargas eléctricas o lesiones.
16. No utilice el artefacto al aire libre.
17. No sumerja la unidad en agua ni en ningún otro líquido, al hacerlo corre riesgo de un shock eléctrico.
18. Desconecte siempre el producto de la electricidad si no está observándolo, así como antes de colocar y retirar accesorios, y antes de limpiarlo. Siempre aguarde a que el aparato se enfríe antes de retirar o colocar accesorios y/o limpiarlo.
19. Desconecte el aparato siempre antes de ser limpiado. Luego, siga las instrucciones de Cuidado y Limpieza del manual.
20. Utilice el artefacto sólo para los fines que fue diseñado. Cualquier tipo de empleo que no fuera el apropiado para el cual este producto ha sido concebido, eliminará toda responsabilidad del fabricante sobre eventuales daños derivados del uso inapropiado.
21. Este producto ha sido diseñado para extraer jugo de cítricos, o lo utilice para otros fines.
22. Conserve estas instrucciones para futuras referencias.

DESCRIPCION DE LAS PARTES



ANTES DE UTILIZAR EL PRODUCTO POR PRIMERA VEZ:

1. Desembale el producto y retírele todo el embalaje.
2. Mantenga el material del embalaje fuera del alcance de los niños, ya que puede provocar asfixia.
3. Examine visualmente el producto para verificar que no presente daños visibles y que no le falte ninguna pieza.

lugar, coloque el filtro inferior, luego monte el filtro superior y haga que la perilla del filtro inferior salga por el orificio del filtro superior. Si gira la perilla en el mango hacia la izquierda, se reducirá el orificio del filtro como se muestra en la figura 1. Al girarlo al lado opuesto, agranda el agujero. Puede usar el tamiz superior por separado.

DESCRIPCION DE USO:

Antes de utilizar el producto, recuerde limpiarlo previamente siguiendo los pasos de Cuidado y Limpieza.

1. Coloque el vaso plástico sobre la base motora, gírela en el sentido de las agujas del reloj hasta que encaje en su lugar. Luego, coloque el filtro superior o ambos filtros (uno sobre otro) sobre el eje giratorio. En caso de utilizar ambos filtros, en primer

Fig.1



2. Luego, también sobre el eje giratorio del motor, y por sobre los filtros, coloque el cabezal giratorio que desee según el tipo de fruta a utilizar. Las frutas pequeñas se pueden exprimir en el cabezal más pequeño, mientras que para las frutas de tamaño grande, se puede utilizar el de mayor tamaño. En el caso de utilizar el cabezal giratorio grande, debe usarse conjuntamente con el pequeño, es decir, el cabezal grande colocado en el cono pequeño.

3. Una vez ensamblado, lave la fruta que desea utilizar y luego cortela por la mitad. Colóquela sobre el cono y presiónela ligeramente, el jugo comenzará a funcionar. Luego, el jugo extraído fluirá a través del filtro, reteniendo la pulpa en el mismo y permitiendo que el jugo pase hacia el vaso plástico. El motor puede girar en dirección diferente.

Precaución: Nunca ejerza una fuerza excesiva al presionar la fruta para evitar bloquear y dañar el motor.

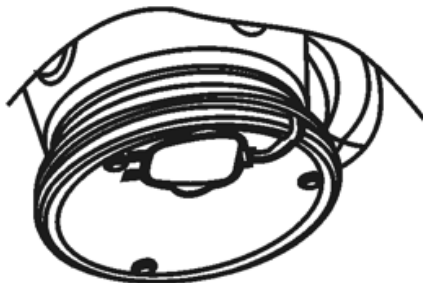
4. Una vez finalizada la extracción de jugo, deje de ejercer presión sobre el cabezal y el motor dejará de funcionar. El aparato está en estado inactivo. Puede reiniciarlo nuevamente en cualquier momento presionando el cono hacia abajo.

Precaución: El aparato debe estar encendido 15 s, apagado 15 s, y después de 10 ciclos consecutivos, el aparato debe enfriarse durante 30 minutos.

5. Cuando finalice la operación o no use el dispositivo, desenchúfelo.

6. El cable de alimentación se puede enrollar alrededor de la ranura de la base de alimentación para un almacenamiento cuando no está en uso. También se puede incrustar el enchufe en la parte inferior de la unidad base como se muestra en la figura 2.


Fig.2



Precaución: cuando no use el exprimidor, nunca sostenga las dos clavijas del tapón mientras gira el cono con la mano, ya que esto podría provocar una descarga eléctrica.

CUIDADO Y LIMPIEZA

1. Desenchufe el exprimidor antes de limpiarlo.
2. La base del motor no debe sumergirse en agua ni en ningún otro líquido, ni colocarse debajo del agua, ya que esto podría provocar una descarga eléctrica.
3. Los conos de exprimido, el filtro y el recipiente para jugo deben lavarse con agua tibia y jabón.
4. Limpie la base del motor con un paño húmedo.
5. No utilice agentes abrasivos para su limpieza ni elementos que pueden rayar el producto.



ELIMINACIÓN CORRECTA DEL PRODUCTO

Los artefactos viejos deben quitarse de circulación. Para conocer las últimas novedades respecto de la eliminación, comuníquese con su vendedor minorista o con la autoridad local.

Peligro: La reparación de artefactos eléctricos solo puede estar a cargo de especialistas autorizados, ya que las reparaciones no autorizadas pueden ocasionar daños. En caso de necesitar una reparación, comuníquese con su vendedor minorista o con el fabricante.



1 Lts. DE CAPACIDAD



CABEZALES AJUSTABLES



FILTRO CON REGULACIÓN DE PASO DE PULPA



PIEZAS DESMONTABLES PARA FÁCIL LAVADO




ESPACIO GUARDA CABLE

PEABODY

www.peabodyhome.com

  /peabodyhogar

 /PeabodyUruguay

 /PeabodyBolivia

LAS IMÁGENES SON DE CARÁCTER ILUSTRATIVO

IMPORTA, DISTRIBUYE Y GARANTIZA:
GOLDMUND S.A.

HUMBOLDT 2355, 1º PISO C1425FUE
C.A.B.A. ARGENTINA | CUIT: 30-70860387-9

ORIGEN: CHINA